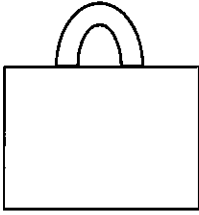

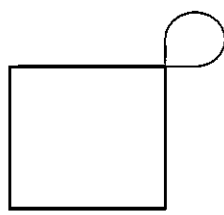
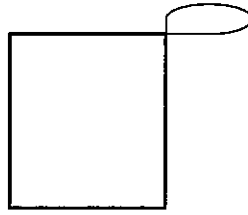
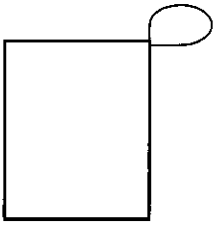
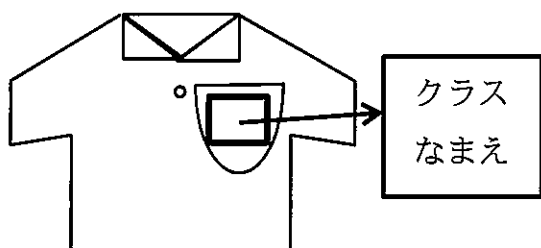
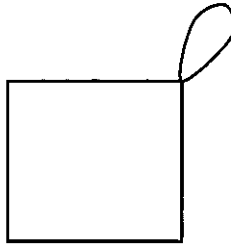


—入園の準備物について—

<p>①手提げ袋</p> <p>*園で保管 *月刊誌や大きな物を持ち帰る時に使用</p>	<p>②上靴入れ</p> <p>*園で保管 *週末上靴を入れ持ち帰る</p>	<p>③コップ袋</p> <p>*毎日コップを入れて持参 (食後の歯磨き用)</p>	<p>④体操服入れ</p> <p>*体操服を入れて持参 *着替えた洋服等入れる</p>
<p>30 ~ 35 cm</p>  <p>45 cm</p>	<p>25 cm</p>  <p>20 cm</p>	<p>15 cm</p>  <p>15 cm</p>	<p>35 cm</p>  <p>30~33 cm</p>
<p>⑤お箸セット入れ</p> <p>*お箸、スプーン、フォークのセット ランチマット等を入れる</p>	<p>⑥体操服の名前</p> <p>*ポケットの部分にクラス・名前を、 分かりやすくひらがなで記入 (布等縫い付けて頂いても可)</p>		<p>⑦お手拭タオル</p> <p>*毎日持ち帰り *毎日持参して下さい *ループ付きの物</p>
<p>20 cm 位</p>  <p>10~15 cm</p>			

※上記の持ち物は、サイズを参考にして下さい。市販のもの、手作り、上のお子さんの物、何でも結構です。

※持ち物には必ず全てにクラス、名前を記入して下さい。

(クラスは入園式の日にお知らせします。)

※教材に名前を書くときは、名前が確認できる様、しっかりと記入して下さい。

(ネームシール等貼る場合は、はがれないようにして下さい。)